

Paro Registrado.

Junio 2024

FICHA TERRITORIAL: Comarca Bajo Aragón

Unidad: nº personas

Fuente: Instituto Aragonés de Empleo

Por grupo de edad y sexo

	Total	Hombres	Mujeres
16-19	68	42	26
20-24	66	31	35
25-29	73	36	37
30-34	80	23	57
35-39	87	22	65
40-44	106	30	76
45-49	115	37	78
50-54	107	42	65
55-59	161	69	92
60-64	162	62	100
Total	1.025	394	631

Por sector de actividad económica y sexo

CNAE-2009	Total	Hombres	Mujeres
Agricultura, ganadería y pesca	61	38	23
Industria y energía	85	44	41
Construcción	70	66	4
Servicios	673	200	473
Sin empleo anterior	136	46	90
Total	1.025	394	631

Por sección de actividad económica y sexo

CNAE-2009	Total	Hombres	Mujeres
Agricultura, ganadería, silvicultura y pesca	61	38	23
Industrias extractivas	3	3	0
Industria manufacturera	76	37	39
Suministro de agua, actividades de saneamiento, gestión de residuos y descontaminación	6	4	2
Construcción	70	66	4
Comercio al por mayor y al por menor; reparación de vehículos de motor y motocicletas	155	38	117
Transporte y almacenamiento	24	20	4
Hostelería	121	26	95
Información y comunicaciones	6	1	5
Actividades financieras y de seguros	2	1	1
Actividades profesionales, científicas y técnicas	17	10	7
Actividades administrativas y servicios auxiliares	107	34	73
Administración Pública y defensa; Seguridad Social obligatoria	105	54	51
Educación	14	4	10
Actividades sanitarias y de servicios sociales	41	1	40
Actividades artísticas, recreativas y de entretenimiento	9	6	3
Otros servicios	30	4	26
Actividades de los hogares como empleadores de personal doméstico; actividades de los hogares como productores de bienes y servicios para uso propio	42	1	41
Sin clasificar	136	46	90
Total	1.025	394	631

La actividad económica indica aquélla en la que el parado realizó su último trabajo, según la Clasificación Nacional de Actividades Económicas de 2009 (CNAE-2009)

Paro Registrado. Junio 2024

FICHA TERRITORIAL: Comarca Bajo Aragón

Unidad: nº personas
Fuente: Instituto Aragonés de Empleo

Por nivel de formación y sexo

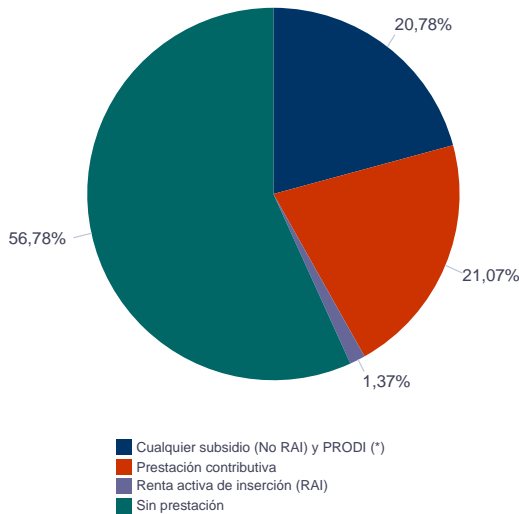
		Total	Hombres	Mujeres
Educación primaria	Educación Primaria o inferior	416	148	268
		416	148	268
Primera etapa de educación secundaria	Primera etapa de educación secundaria	415	185	230
		415	185	230
Segunda etapa de educación secundaria	Bachillerato	37	12	25
	Enseñanza media de formación profesional	68	16	52
		105	28	77
Enseñanza superior	Enseñanza superior de formación profesional	39	15	24
	Enseñanza superior universitaria	50	18	32
		89	33	56
Total		1.025	394	631

NOTA: La tabla de nivel de formación se basa en la Clasificación Nacional de Educación 2000 (INE). Se ha seleccionado el nivel educativo más alto adquirido por el demandante parado.

Por tipo de prestación y sexo

	Total	Hombres	Mujeres
Sin prestación	582	184	398
Prestación contributiva	216	119	97
Cualquier subsidio (No RAI) y PRODI (*)	213	86	127
Renta activa de inserción (RAI)	14	5	9
Total	1.025	394	631

(*) PRODI= Programa temporal de protección por desempleo e inserción, RAI = Renta activa de inserción.



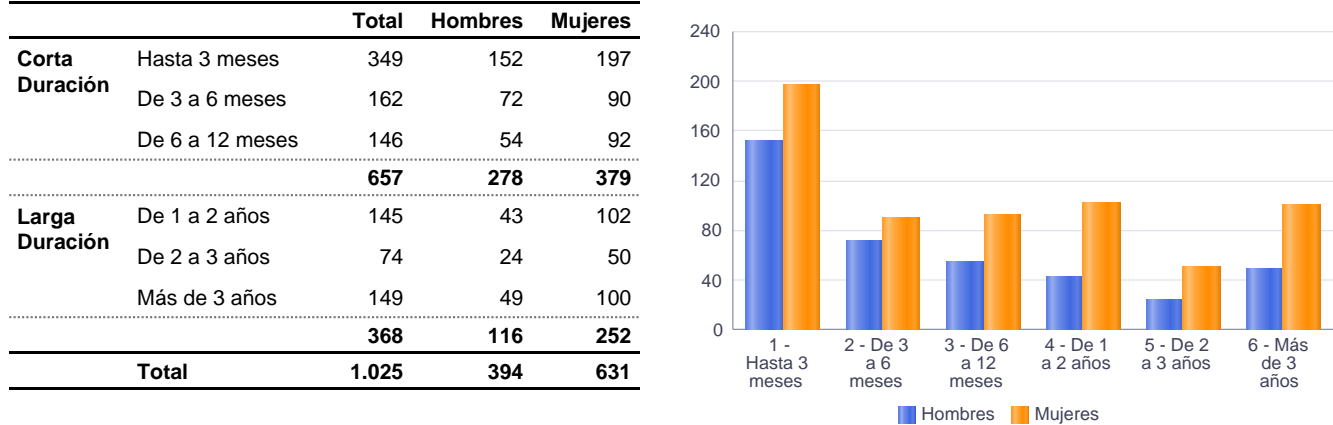
Paro Registrado.

Junio 2024

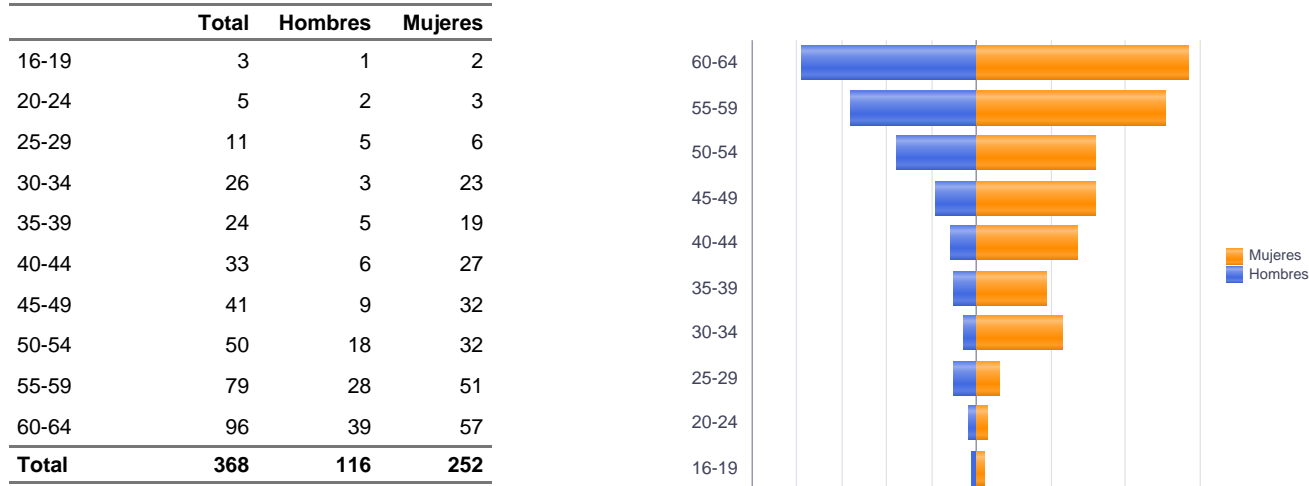
FICHA TERRITORIAL: Comarca Bajo Aragón

Unidad: nº personas
Fuente: Instituto Aragonés de Empleo

Por tiempo en situación laboral como desempleado y sexo



Parados de larga duración* por grupo de edad y sexo



* Más de 12 meses como desempleado

Paro Registrado.

Junio 2024

FICHA TERRITORIAL: Comarca Bajo Aragón

Unidad: nº personas
Fuente: Instituto Aragonés de Empleo

Por sector de actividad económica, nacionalidad y sexo

	Españoles			Extranjeros comunitarios (UE-27)			Extranjeros no comunitarios		
	Total	Hombres	Mujeres	Total	Hombres	Mujeres	Total	Hombres	Mujeres
Agricultura, ganadería y pesca	28	17	11	11	6	5	22	15	7
Construcción	54	51	3	4	3	1	12	12	0
Industria y energía	65	36	29	18	7	11	2	1	1
Servicios	525	170	355	94	18	76	54	12	42
Sin empleo anterior	72	39	33	7	1	6	56	6	50
Total	744	313	431	134	35	99	146	46	100

Ranking de ocupaciones más solicitadas por los demandantes parados, por sexo

Cod. Ocupación	Ocupación	Total	Hombres	Mujeres
92101050	Personal de limpieza o limpiadores en general	356	27	329
52201079	Dependientes de comercio, en general	255	22	233
95121019	Peones de horticultura, jardinería	183	108	75
96011029	Peones de obras publicas, en general	171	127	44
97001104	Peones de la industria manufacturera, en general	143	63	80
91001018	Empleados de hogar	129	0	129
43091029	Empleados administrativos, en general	127	20	107
51201049	Camareros, en general	122	47	75
95111016	Peones agrícolas, en general	107	61	46
96021013	Peones de la construcción de edificios	105	101	4
97001010	Embaladores-empaquetadores-etiquetadores, a mano	100	19	81
51101026	Cocineros, en general	99	13	86
93101024	Pinches de cocina	80	4	76
98111024	Mozos de carga y descarga, almacén y/o mercado de abastos	80	74	6
84121035	Conductores de furgonetas, hasta 3,5 t.	72	67	5
57101013	Asistentes domiciliarios	66	3	63
55001018	Cajeros de comercio	65	5	60
94431016	Barrenderos	54	32	22
97001056	Peones de la industria de la alimentación, bebidas y tabaco	52	19	33
71211015	Albañiles	46	46	0
92101027	Camareros de pisos (hostelería)	46	0	46

NOTA: Cada demandante puede solicitar hasta 6 ocupaciones.